




	I.2 8V	I.4 I6V	I.3 Multijet I6V (mit DPF <sup>1</sup> )
<b>Lenkung</b>			
Lenkung	Elektrische Servolenkung Dualdrive™		
Wendekreis (m)	9,2	10,6	9,2
<b>Bremsen</b>			
Bremsanlage	ABS mit EBD	ABS mit EBD und ESP	ABS mit EBD
Vorn:	Scheibenbremsen Ø 240 mm	Innenbelüftete Scheibenbremsen Ø 257 mm	Innenbelüftete Scheibenbremsen Ø 240 mm
Hinten:	Trommelbremsen Ø 180 mm	Scheibenbremsen Ø 240 mm	Trommelbremsen Ø 180 mm
<b>Abmessungen</b>			
Radstand (mm)	2.300	2.300	2.300
Spurweite vorn / hinten (mm)	I.4I4 / I.408	I.4I4 / I.408	I.4I4 / I.408
Länge (mm)	3.546	3.546	3.546
Breite (mm)	I.627	I.627	I.627
Höhe, unbeladen (mm)	I.488	I.488	I.488
<b>Inhalte</b>			
Kofferraumvolumen (VDA) (l)	185	185	185
- bei umgeklappter Rücksitzbank (l)	610	610	610
Kraftstofftankinhalt (l)	35	35	35